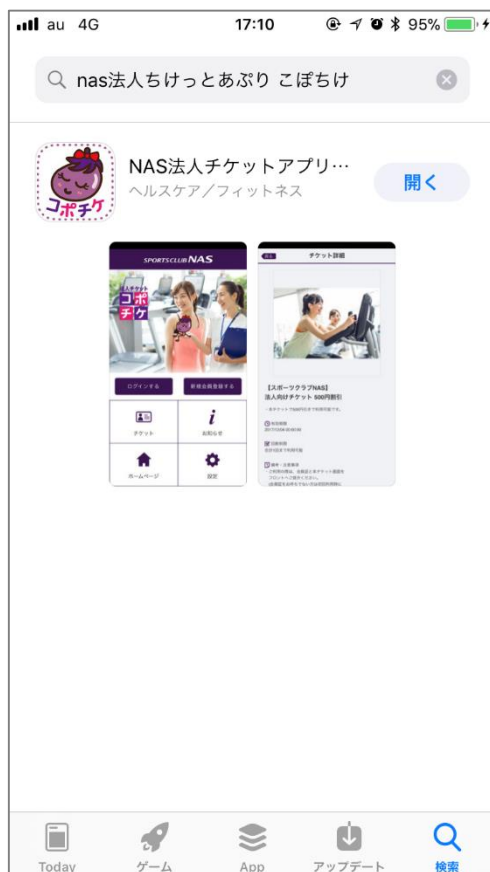



- App Store・Google Playより「NAS法人チケットアプリ コポチケ」アプリをダウンロードします。



- 新規会員登録をするにあたり、空メールを送信します。

アプリTOP画面 ※新規会員登録をします



会員組織選択ページ

コポチケ会員登録

所属している会員組織を選択してください。

- 会員登録ページ(福利厚生倶楽部/CLUB CCI) >
- 会員登録ページ(クラブオフ) >
- 会員登録ページ (チケット方式法人)** >

空メール送信画面

会員登録

スポーツクラブNAS法人会員様向けチケットアプリ
会員(無料)にご登録いただきますと、
利用時チケットをアプリ上から取得することが可能
となります。

まず、空メールを送信してください。

[空メールを送信](#)

ドメイン指定受信をされているお客様は下記ドメイン
を追加登録してください。

- 企業コード・緊急連絡先等を入力し、会員登録及びアプリへログインします。

アプリTOP画面



会員登録入力ページ

※利用規約の同意が必要です

The screenshot shows the registration input page with the following fields: 企業コード (必須), 会員コード (必須), 氏名 (必須), 緊急連絡先 (必須) (ハイフン不要), パスワード (英数4桁以上8文字以下) (必須), and パスワード (英数4桁以上8文字以下) 再入力 (必須). A black box highlights the '入力内容確認' (Confirm input) button at the bottom, with an arrow pointing to the confirmation screen.

会員登録内容確認画面

The screenshot shows the registration content confirmation screen with the following fields: 企業コード (必須) (nastest), 会員コード (必須) (A010), 氏名 (必須) (コボチケ), and 緊急連絡先 (必須) (0312345678). The password field is masked with asterisks. A black box highlights the '送信' (Send) button at the bottom, with an arrow pointing to the '登録完了' (Registration complete) box.

登録完了

■ 各種コンテンツ内容画面

アプリTOP画面
(ログイン後『チケットを選択』)



■ チケット利用フローについて(1)

チケット(TOP画面)



チケット取得画面(一覧)

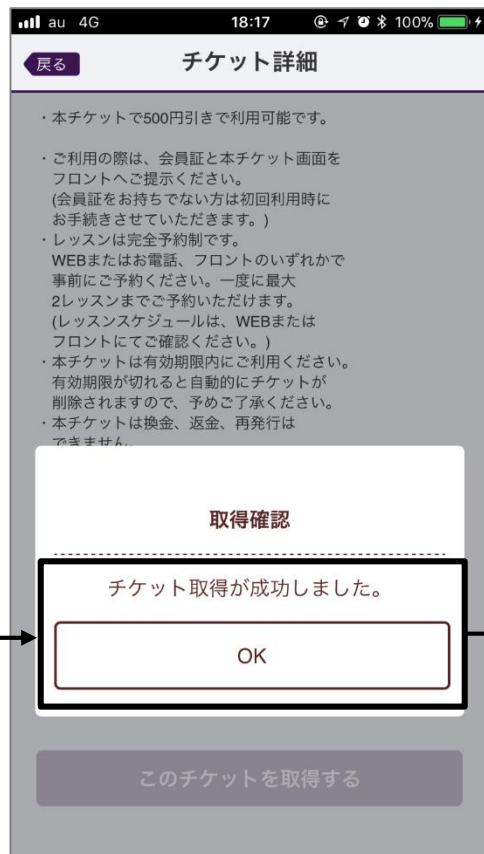


チケット取得画面(詳細)



■ チケット利用フローについて(2)

チケット取得画面



チケット利用画面(一覧)

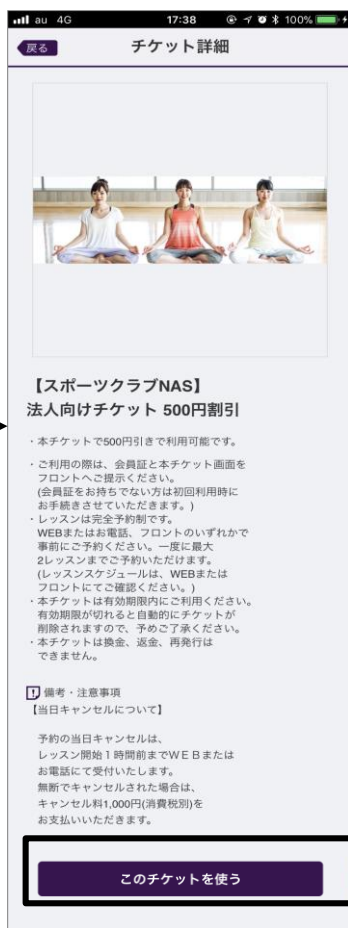


取得済みチケット(一覧)

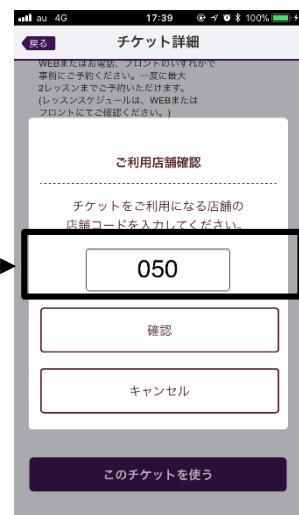


- 店舗コード→ロッカーカード番号を入力し、チケット(バーコード)読取を実施します。

チケット詳細画面



店舗コード入力画面



ロッカーカード番号入力画面



チケット(バーコード表示)

※この画面でご利用となります

